












Übersicht Spannsätze und Schrumpfscheiben

Baureihe		Wellendurchmesser ab	übertragbares Drehmoment	Flächenpressung auf der Nabe	Selbstzentrierend	Axiale Verschiebung der Nabe bei der Montage	Bauhöhe D2 / D			Baulänge			
							flach	mittel	hoch	kurz	mittel	lang	
Spannsätze	23350		8 mm	mittel	gering	ja	nein	X					X
	23351		19 mm	hoch	mittel	ja	ja			X		X	
	23352		19 mm	mittel	niedrig	ja	nein			X		X	
	23354		5 mm	mittel	niedrig	ja	ja		X		X		
	23356		19 mm	mittel	mittel	ja	ja			X	X		
	23358		19 mm	mittel	mittel	ja	nein			X	X		
	23360		19 mm	mittel	hoch	nein	nein			X	X		
	23362		25 mm	hoch	mittel	ja	ja			X			X
	23368		5 mm	niedrig	gering	ja	ja	X					X
Schrumpfscheiben	23380		14 mm	hoch	-	ja	nein		X			X	
	23382		18 mm	hoch	-	ja	nein		X			X	

01000

02000

03000

04000

05000

06000

07000

08000

09000

20000

21000

22000

23000